

Informe 40 años
de democracia

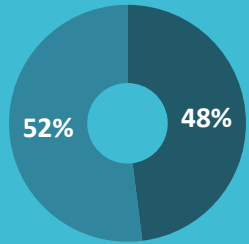
Diciembre 2023



 **Opina** Argentina

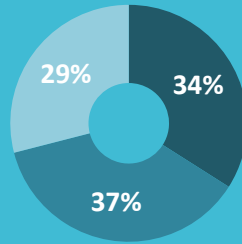
FICHA TÉCNICA

Muestra: 2371 casos



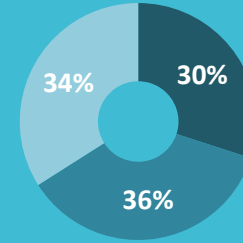
Casos por género

- Hombres
- Mujeres



Casos por nivel educativo

- Hasta nivel primario completo
- Hasta nivel secundario completo
- Estudios terciarios o universitarios



Casos por edad

- 16 a 29 años
- 30 a 49 años
- Mayores de 50 años

Técnica de relevamiento y fecha de campo



2371 casos online.



Margen de error +/- 1,98%
para un nivel de confianza del 95%



Del 30 de noviembre
al 3 de diciembre

Peso electoral por zona

CABA	GBA	INTERIOR PBA	CENTRO	PATAGONIA	NOA	NEA	CUYO
7,7	22,4	14,6	20,2	6,4	11,5	9,3	7,9



40 AÑOS DE DEMOCRACIA ARGENTINA

EL INICIO DE UN NUEVO MANDATO PRESIDENCIAL ES UNA BUENA OPORTUNIDAD PARA MEDIR LAS ACTITUDES Y PERCEPCIONES SOCIALES EN TORNO A LA DEMOCRACIA Y DETECTAR POSIBLES CORRIENTES DE OPINIÓN AUTORITARIAS. HABIENDO HECHO ESTUDIOS SIMILARES EN 2015 Y 2019, ESTE AÑO LO ENCARAMOS CON EL INCENTIVO COMPLEMENTARIO DE QUE SE CUMPLEN 40 AÑOS DE DEMOCRACIA ININTERRUMPIDA.

¿CUÁL ES EL CLIMA DE OPINIÓN QUE RODEA AL SISTEMA DEMOCRÁTICO ARGENTINO, EN EL MARCO DE LA ASUNCIÓN DE JAVIER MILEI COMO PRESIDENTE? A PARTIR DE ESTA PREGUNTA, ESTRUCTURAMOS UNA INVESTIGACIÓN QUE ABORDÓ 3 DIMENSIONES:

- 1) **EL APOYO SOCIAL A LA DEMOCRACIA.**
- 2) **EL VÍNCULO REPRESENTANTES- REPRESENTADOS.**

POR UN LADO, HICIMOS UNA SERIE DE PREGUNTAS SOBRE EL APOYO, EL NIVEL DE SATISFACCIÓN Y LAS EXPECTATIVAS QUE GIRAN EN TORNO A LA DEMOCRACIA, BUSCANDO IDENTIFICAR SU BASE DE RESPALDO SOCIAL, PERO TAMBIÉN LAS CUENTAS PENDIENTES Y UNA EVENTUAL APERTURA A OPINIONES MÁS AUTORITARIAS. EN SEGUNDO LUGAR, MEDIMOS QUÉ ACTITUDES DOMINAN LA RELACIÓN REPRESENTANTES-REPRESENTADOS A PARTIR DE PREGUNTAS SOBRE LOS REQUISITOS QUE DEBERÍAN HABER AL MOMENTO DE ELEGIR Y SER ELEGIDOS.



A 40 AÑOS DE
LA DEMOCRACIA



A FAVOR DE LA
DEMOCRACIA

71%

RESPALDO A
UN GOBIERNO
AUTORITARIO

8%

EL APOYO SOCIAL DE LA DEMOCRACIA

A 40 AÑOS DEL REGRESO DE LA DEMOCRACIA, LAS PREFERENCIAS DE LA OPINIÓN PÚBLICA PRESENTAN LUCES Y SOMBRAS. POR UN LADO, EL APOYO A LA DEMOCRACIA EN TÉRMINOS CONCEPTUALES ES ALTO. PERO POR EL OTRO, CUANDO SE CONSULTA POR ASPECTOS CONCRETOS DE LA VIDA DEMOCRÁTICA ARGENTINA, SE ADVIERTE UNA INTENSA INSATISFACCIÓN Y UNA CORRIENTE DE OPINIÓN AUTORITARIA LATENTE.

EN TÉRMINOS ABSTRACTOS, LOS ARGENTINOS MUESTRAN UN APOYO ABIERTO AL SISTEMA DEMOCRÁTICO: UN 71% PREFIERE ESTA FORMA DE GOBIERNO ANTES QUE CUALQUIER OTRA Y SOLO UN 8% RESPALDARÍA UN GOBIERNO AUTORITARIO EN CIRCUNSTANCIAS ESPECIALES.

SIN EMBARGO, HAY FUERTES SEÑALES DE DESCONTENTO SOCIAL RESPECTO A LAS INSTITUCIONES REPRESENTATIVAS. MÁS DEL 50% DE LOS ENCUESTADOS DEFINE AL SISTEMA COMO UNA DEMOCRACIA “CON GRAVES PROBLEMAS” Y SE MUESTRA INSATISFECHO CON SU FUNCIONAMIENTO.

A SU VEZ, ALREDEDOR DE LA MITAD DE LOS ARGENTINOS APOYARÍA UN GOBIERNO AUTORITARIO SI ÉSTE GARANTIZAR RESOLVER PROBLEMAS MATERIALES Y CONCRETOS COMO LA INFLACIÓN Y LA INSEGURIDAD. Y ALREDEDOR DE UN TERCIO ADMITE RESTRINGIR EN OCASIONES ESPECIALES CLÁUSULAS LIBERALES COMO LA LIBERTAD DE PRENSA DE LOS MEDIOS DE COMUNICACIÓN Y EL DERECHO A LAS MINORÍAS.

RESPECTO AL MODO DE ENMARCAR AL ÚLTIMO GOBIERNO MILITAR, PARECE HABERSE ROTO EL CONSENSO DEMOCRÁTICO DE CONDENA IRRESTRICTA. LAS OPINIONES SOBRE ESTA EXPERIENCIA ESTÁN MUY DIVIDIDAS: UN 47% LA DEFINE COMO UNA DICTADURA VIOLATORIA DE LOS DERECHOS HUMANOS, Y EL 43%, COMO UN GOBIERNO QUE COMETIÓ EXCESOS FRENTE AL TERRORISMO GUERRILLERO.



EL VÍNCULO REPRESENTANTES-REPRESENTADOS

EN CUANTO AL LAZO DEMOCRÁTICO ENTRE REPRESENTANTES Y REPRESENTADOS, UNA PORCIÓN SIGNIFICATIVA DE LA SOCIEDAD ES FAVORABLE A INTRODUCIR EL FACTOR EDUCATIVO COMO UN REQUISITO NECESARIO PARA PARTICIPAR DEL JUEGO DEMOCRÁTICO.

POR EL LADO DE LA DEMANDA DEL “MERCADO ELECTORAL”, UN 44% ESTÁ DE ACUERDO CON QUE HAYA UN PISO MÍNIMO DE EDUCACIÓN PARA PODER VOTAR. POR EL LADO DE LA OFERTA, UN 63% APOYA QUE LA EDUCACIÓN UNIVERSITARIA SEA UN REQUISITO OBLIGATORIO PARA SER ELEGIDO PRESIDENTE O LEGISLADOR.



PERCEPCIONES SOBRE LA DEMOCRACIA SEGÚN LOS SEGMENTOS DE ENCUESTADOS

LOS JÓVENES, EL GRUPO DE MENOR NIVEL EDUCATIVO Y LOS VOTANTES DE JAVIER MILEI EN BALLOTAGE SON LOS SEGMENTOS QUE MAYOR DESCONTENTO MUESTRAN HACIA LA DEMOCRACIA Y MÁS ACTITUDES AUTORITARIAS REGISTRAN.

POR EJEMPLO, ALREDEDOR DEL 70% DE LOS ENCUESTADOS SUB-29 AÑOS, EL 62% DE LAS PERSONAS CON MENOR EDUCACIÓN Y EL 82% DE LOS VOTANTES DE MILEI SE MUESTRAN INSATISFECHOS CON LA DEMOCRACIA. EN EL CASO DE LOS VOTANTES DE MASSA, LA SATISFACCIÓN DEMOCRÁTICA ALCANZA EL 72%. ALREDEDOR DEL 70% DE LOS JÓVENES, EL 55% DE LOS MENOS EDUCADOS Y MÁS DEL 75% APOYARÍA UN GOBIERNO AUTORITARIO SI ÉSTE GARANTIZARA RESOLVER PROBLEMAS COMO LA INFLACIÓN Y LA INSEGURIDAD. ESTAS CIFRAS ESTÁN POR ENCIMA DE LA MEDIA GENERAL.

LOS VOTANTES DE MASSA PRESENTAN UNA ACTITUD MÁS AUTORITARIA ESPECÍFICAMENTE EN LA PREGUNTA REFERIDA A LA LIBERTAD DE PRENSA. UN 55% SE EXPRESA A FAVOR DE LIMITAR LA LIBERTAD DE PRENSA PARA EVITAR ABUSO DE LOS MEDIOS DE COMUNICACIÓN, FRENTE A UN 26% DE LOS VOTANTES DE LLA QUE SE PRONUNCIA DE ESTE MODO.

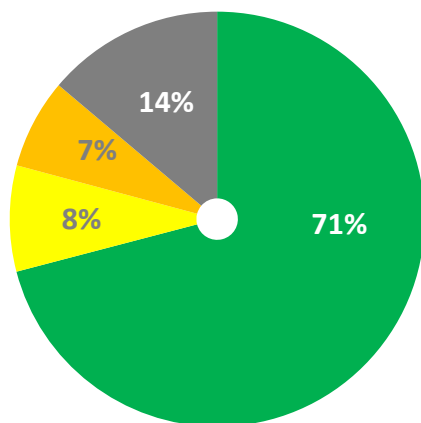
LA CARACTERIZACIÓN SOBRE LA ÚLTIMA DICTADURA MILITAR TAMBIÉN OFRECE DIFERENCIAS CONTRASTANTES SEGÚN EL SEGMENTO SOCIAL. LAS MUJERES, EL SEGMENTO 30-49 AÑOS Y +60 AÑOS, EL GRUPO DE MAYOR EDUCACIÓN Y LOS VOTANTES DE MASSA CONCIBEN ESE PERÍODO COMO UNA DICTADURA VIOLATORIA DE LOS DERECHOS HUMANOS. LOS HOMBRES (48%), EL SEGMENTO 24-29 AÑOS (66%), EL GRUPO DE MENOR NIVEL EDUCATIVO (55%) Y LOS VOTANTES DE MILEI (75%) LO DEFINEN COMO UN GOBIERNO QUE LLEVÓ A CABO UNA GUERRA Y COMETIÓ EXCESOS.

El apoyo social
de la democracia



 **Opina Argentina**

¿Con cuál de las siguientes frases está más de acuerdo?

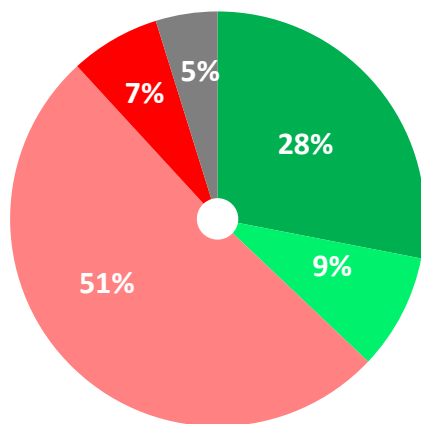


- La democracia es preferible a cualquier otra forma de gobierno
- En algunas circunstancias, un gobierno autoritario es preferible a uno democrático
- Me da lo mismo un gobierno democrático que uno no democrático
- No sabe / No tiene opinión formada

Zoom Desagregado según sexo, edad, nivel socioeconómico y voto ballotage

	Sexo		Edad					Nivel socioeconómico			Voto ballotage	
	Hombre	Mujer	Entre 16 y 23 años	Entre 24 y 29 años	Entre 30 y 49 años	Entre 50 y 60 años	Más de 60 años	\$	\$\$	\$\$\$	Sergio Massa de Unión por la Patria	Javier Milei de La Libertad Avanza
La democracia es preferible a cualquier otra forma de gobierno	66%	75%	65%	92%	66%	61%	75%	60%	72%	83%	85%	61%
En algunas circunstancias, un gobierno autoritario es preferible a uno democrático	9%	8%	2%	5%	9%	14%	9%	8%	10%	7%	3%	12%
Me da lo mismo un gobierno democrático que uno no democrático	11%	4%	0%	1%	11%	11%	7%	13%	5%	2%	1%	12%
No sabe / No tiene opinión formada	14%	14%	33%	3%	13%	14%	9%	19%	13%	9%	11%	15%

¿Cómo diría usted que es la **democracia argentina**?

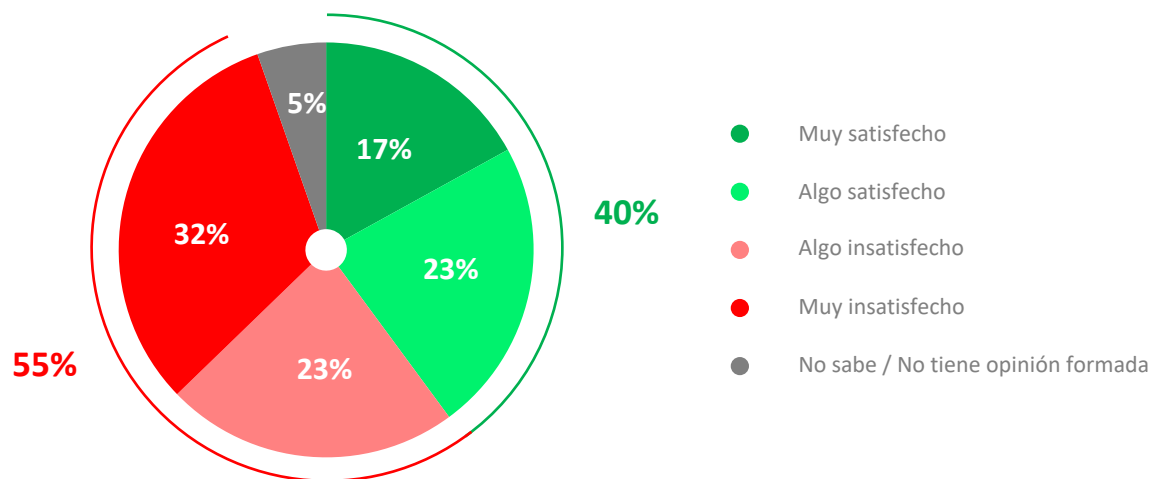


- Es una democracia plena
- Es una democracia con pequeños problemas
- Es una democracia con graves problemas
- No es una democracia
- No sabe / No tiene opinión formada

Zoom Desagregado según sexo, edad, nivel socioeconómico y voto ballotage

	Sexo		Edad					Nivel socioeconómico			Voto ballotage	
	Hombre	Mujer	Entre 16 y 23 años	Entre 24 y 29 años	Entre 30 y 49 años	Entre 50 y 60 años	Más de 60 años	\$	\$\$	\$\$\$	Sergio Massa de Unión por la Patria	Javier Milei de La Libertad Avanza
Es una democracia plena	27%	29%	14%	25%	28%	28%	38%	26%	30%	27%	48%	14%
Es una democracia con pequeños problemas	9%	9%	11%	9%	7%	11%	9%	4%	8%	16%	11%	5%
Es una democracia con grandes problemas	53%	50%	75%	60%	49%	43%	39%	51%	55%	47%	28%	71%
No es una democracia	9%	5%	0%	3%	11%	11%	6%	14%	2%	4%	4%	8%
No sabe / No tiene una opinión formada	3%	6%	0%	4%	4%	8%	8%	5%	5%	5%	8%	2%

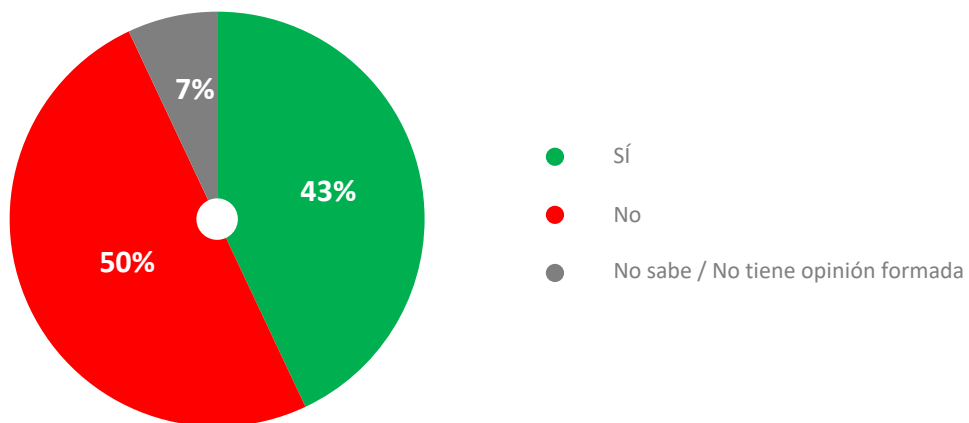
A 40 años de su regreso, ¿cuán satisfecho está con el funcionamiento de la democracia argentina?



Zoom Desagregado según sexo, edad, nivel socioeconómico y voto ballottage

	Sexo		Edad					Nivel socioeconómico			Voto ballottage	
	Hombre	Mujer	Entre 16 y 23 años	Entre 24 y 29 años	Entre 30 y 49 años	Entre 50 y 60 años	Más de 60 años	\$	\$\$	\$\$\$	Sergio Massa de Unión por la Patria	Javier Milei de La Libertad Avanza
Satisfecho	36%	43%	26%	31%	41%	47%	49%	27%	44%	50%	72%	16%
Insatisfecho	60%	50%	74%	67%	46%	52%	49%	62%	54%	47%	20%	82%
No sabe / no tiene opinión formada	4%	6%	0%	2%	13%	1%	2%	11%	2%	3%	8%	2%

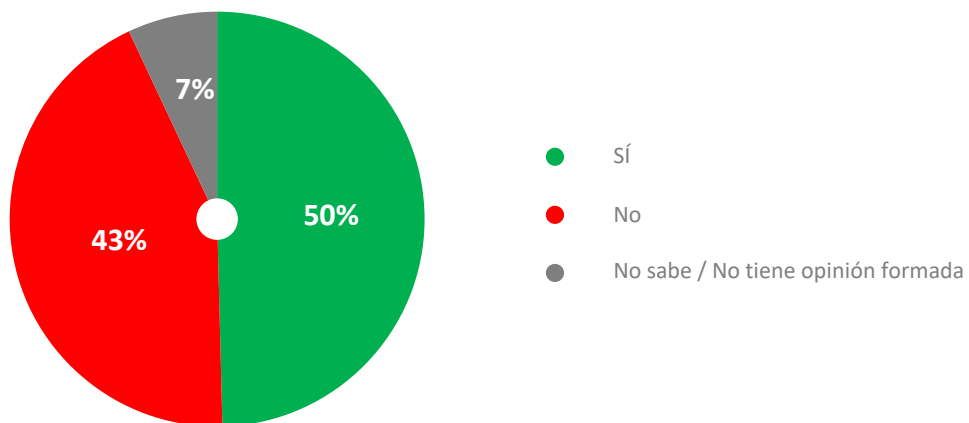
¿Usted apoyaría un **gobierno autoritario** si este garantizara **bajar la inflación y resolver los problemas económicos**?



Zoom Desagregado según sexo, edad, nivel socioeconómico y voto ballottage

	Sexo		Edad					Nivel socioeconómico			Voto ballottage	
	Hombre	Mujer	Entre 16 y 23 años	Entre 24 y 29 años	Entre 30 y 49 años	Entre 50 y 60 años	Más de 60 años	\$	\$\$	\$\$\$	Sergio Massa de Unión por la Patria	Javier Milei de La Libertad Avanza
Sí	45%	41%	73%	62%	33%	48%	28%	51%	46%	30%	6%	75%
No	49%	52%	27%	34%	58%	44%	66%	39%	51%	64%	87%	20%
No sabe / no tiene opinión formada	6%	7%	0%	3%	10%	9%	6%	10%	3%	7%	7%	5%

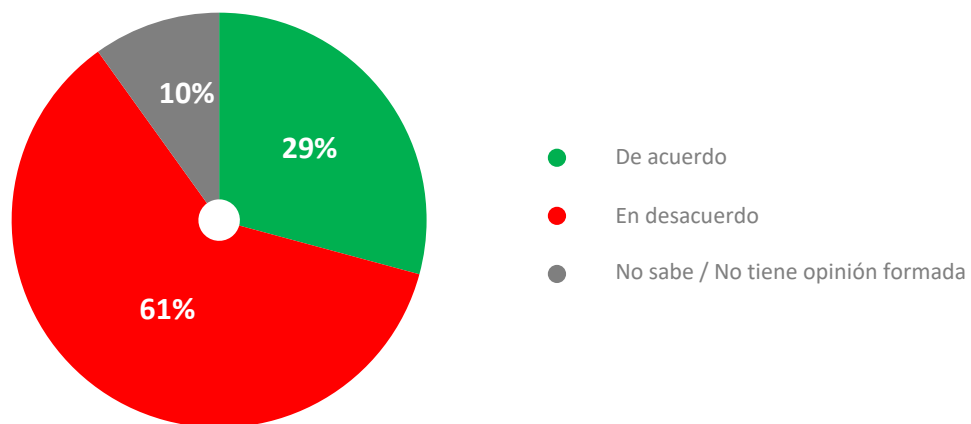
¿Usted apoyaría un **gobierno autoritario** si este garantizara resolver el problema de **la inseguridad**?



Zoom Desagregado según sexo, edad, nivel socioeconómico y voto ballottage

	Sexo		Edad					Nivel socioeconómico			Voto ballottage	
	Hombre	Mujer	Entre 16 y 23 años	Entre 24 y 29 años	Entre 30 y 49 años	Entre 50 y 60 años	Más de 60 años	\$	\$\$	\$\$\$	Sergio Massa de Unión por la Patria	Javier Milei de La Libertad Avanza
Sí	50%	49%	75%	63%	39%	53%	40%	60%	52%	35%	15%	79%
No	42%	45%	25%	34%	48%	37%	57%	29%	45%	59%	77%	16%
No sabe / no tiene opinión formada	8%	5%	0%	3%	13%	9%	3%	12%	3%	6%	8%	5%

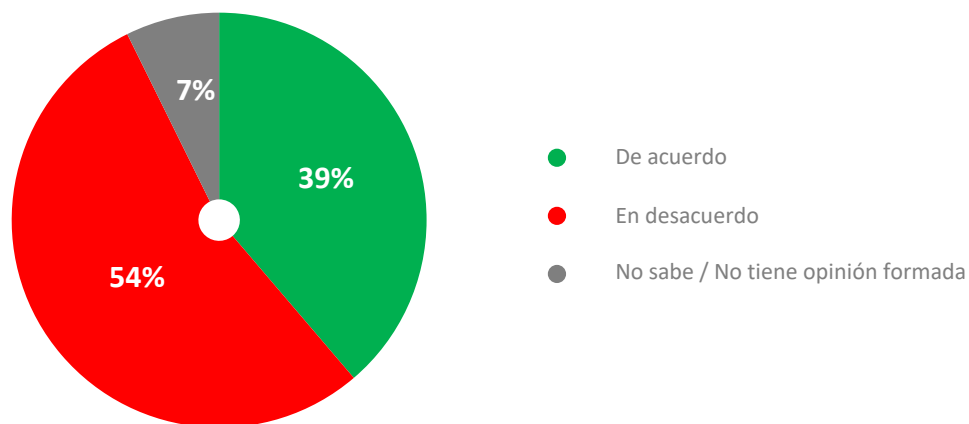
En ciertas ocasiones, **las mayorías tienen derecho a no respetar los derechos de las minorías**



Zoom Desagregado según sexo, edad, nivel socioeconómico y voto ballottage

	Sexo		Edad					Nivel socioeconómico			Voto ballottage	
	Hombre	Mujer	Entre 16 y 23 años	Entre 24 y 29 años	Entre 30 y 49 años	Entre 50 y 60 años	Más de 60 años	\$	\$\$	\$\$\$	Sergio Massa de Unión por la Patria	Javier Milei de La Libertad Avanza
De acuerdo	36%	23%	55%	11%	29%	36%	21%	24%	42%	20%	18%	40%
En desacuerdo	53%	68%	42%	83%	58%	56%	70%	60%	53%	73%	75%	51%
No sabe / no tiene opinión formada	10%	8%	3%	5%	13%	9%	9%	15%	5%	7%	8%	9%

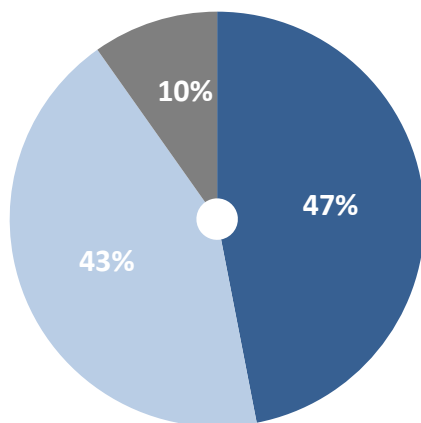
En ciertas ocasiones, la libertad de prensa debería limitarse para evitar abusos por parte de los medios de comunicación



Zoom Desagregado según sexo, edad, nivel socioeconómico y voto ballottage

	Sexo		Edad					Nivel socioeconómico			Voto ballottage	
	Hombre	Mujer	Entre 16 y 23 años	Entre 24 y 29 años	Entre 30 y 49 años	Entre 50 y 60 años	Más de 60 años	\$	\$\$	\$\$\$	Sergio Massa de Unión por la Patria	Javier Milei de La Libertad Avanza
De acuerdo	31%	45%	38%	19%	33%	52%	51%	32%	44%	41%	55%	26%
En desacuerdo	59%	50%	45%	80%	57%	43%	46%	60%	49%	53%	38%	68%
No sabe / no tiene opinión formada	10%	5%	16%	1%	9%	5%	3%	8%	7%	7%	7%	6%


¿Cómo definiría el accionar del último gobierno militar de 1976-1983?



- Una dictadura que llevó a cabo un plan sistemático de desaparición de personas y violación de derechos humanos
- Un gobierno que llevó a cabo una guerra contra el terrorismo, en la cual se cometieron excesos
- No sabe / No tiene opinión formada

Zoom Desagregado según sexo, edad, nivel socioeconómico y voto ballotage

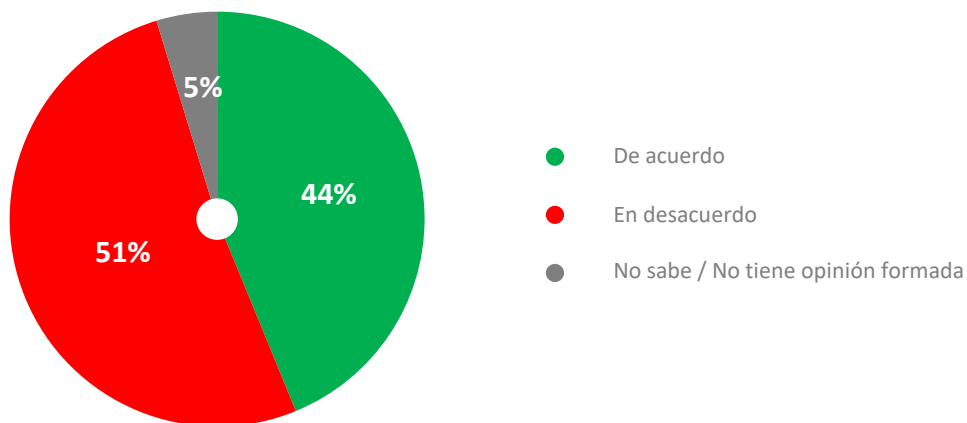
	Sexo		Edad					Nivel socioeconómico			Voto ballotage	
	Hombre	Mujer	Entre 16 y 23 años	Entre 24 y 29 años	Entre 30 y 49 años	Entre 50 y 60 años	Más de 60 años	\$	\$\$	\$\$\$	Sergio Massa de Unión por la Patria	Javier Milei de La Libertad Avanza
Una dictadura que llevó a cabo un plan sistemático de desaparición de personas y violación de derechos humanos	42%	51%	45%	34%	51%	42%	52%	33%	47%	64%	88%	13%
Un gobierno que llevó a cabo una guerra contra el terrorismo, en la cual se cometieron excesos	48%	39%	37%	66%	37%	45%	43%	54%	44%	30%	5%	75%
No sabe / no tiene opinión formada	10%	10%	18%	0%	12%	13%	4%	13%	9%	7%	7%	13%



El vínculo
representantes-
representados

 **Opina**Argentina

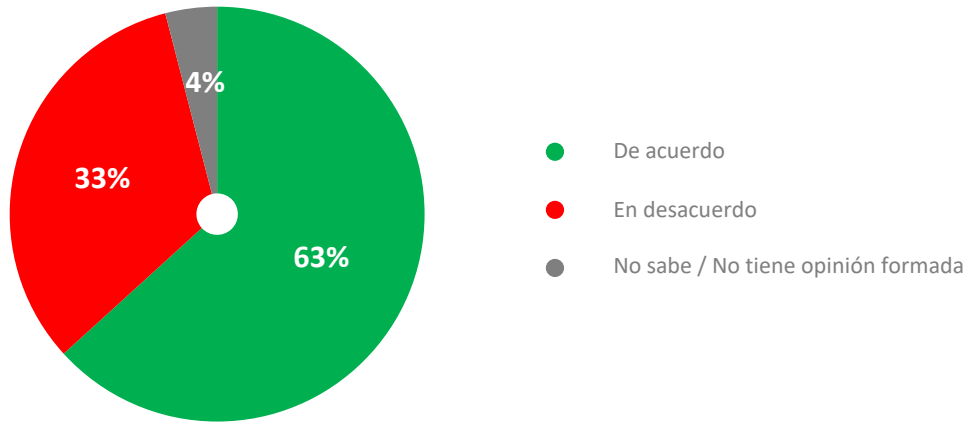
Para poder votar en **elecciones nacionales** se debería tener **un piso mínimo de educación alcanzado**



Zoom Desagregado según sexo, edad, nivel socioeconómico y voto ballotage

	Sexo		Edad					Nivel socioeconómico			Voto ballotage	
	Hombre	Mujer	Entre 16 y 23 años	Entre 24 y 29 años	Entre 30 y 49 años	Entre 50 y 60 años	Más de 60 años	\$	\$\$	\$\$\$	Sergio Massa de Unión por la Patria	Javier Milei de La Libertad Avanza
De acuerdo	40%	47%	42%	65%	39%	45%	40%	52%	38%	42%	21%	61%
En desacuerdo	56%	48%	58%	32%	54%	50%	55%	38%	61%	55%	73%	37%
No sabe / no tiene opinión formada	5%	5%	0%	3%	7%	5%	5%	10%	1%	2%	6%	2%

Para poder ser elegido **presidente, senador o diputado** se debería tener **estudios universitarios**



Zoom Desagregado según sexo, edad, nivel socioeconómico y voto ballotage

	Sexo		Edad					Nivel socioeconómico			Voto ballotage	
	Hombre	Mujer	Entre 16 y 23 años	Entre 24 y 29 años	Entre 30 y 49 años	Entre 50 y 60 años	Más de 60 años	\$	\$\$	\$\$\$	Sergio Massa de Unión por la Patria	Javier Milei de La Libertad Avanza
De acuerdo	51%	73%	66%	79%	54%	62%	66%	69%	58%	62%	50%	74%
En desacuerdo	44%	23%	34%	18%	39%	35%	30%	24%	39%	34%	45%	23%
No sabe / no tiene opinión formada	5%	4%	0%	4%	8%	3%	4%	7%	3%	4%	5%	3%

 ***Opina Argentina***