

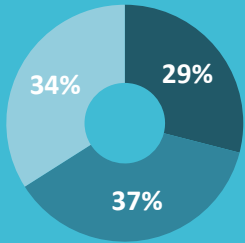
**Informe nacional: Las
propuestas de Milei en
la opinión pública**

Noviembre 2023



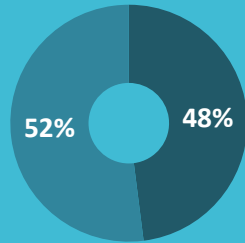
FICHA TÉCNICA

Muestra: 5768 casos



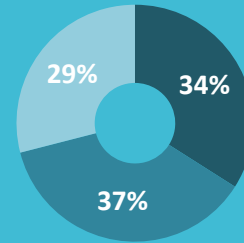
Casos por edad

- 18-29 años
- de 29 a 50 años
- + 50 años



Casos por género

- Hombres
- Mujeres



Casos por nivel educativo

- Hasta nivel primario completo
- Hasta nivel secundario completo
- Estudios terciarios o universitarios

Técnica de relevamiento y fecha de campo



1698 casos en base a Encuesta telefónica (sistema IVR), 4070 casos online.



Margen de error +/- 1,3% para un nivel de confianza del 95%



Del 22 al 25 de noviembre

PRINCIPALES TENDENCIAS



DESPUES DE DOS AÑOS SIN POLÍTICOS CON DIFERENCIAL DE IMAGEN POSITIVA, EL PRESIDENTE ELECTO JAVIER MILEI ALCANZA UN 55% DE VALORACIÓN Y UN RECHAZO DEL 39%, Y VICTORIA VILLARRUEL, EN TANTO, REGISTRA UN 47% DE APROBACIÓN.

ESTE FENÓMENO, COMÚN A TODO CICLO PRESIDENCIAL QUE COMIENZA, PARECE CIRCUNSCRIBIRSE, POR AHORA, AL UNIVERSO DE VOTANTES DEL CANDIDATO GANADOR.

ESTE APOYO PARECE TENER SU PRINCIPAL ANCLAJE EN EL RECHAZO HACIA LA DIRIGENCIA POLÍTICA EN GENERAL. DE ALLÍ SE DESPRENDE QUE LAS MEDIDAS QUE MAYOR APROBACIÓN DESPIERTAN EN LA POBLACIÓN SON AQUELLAS DESTINADAS A RECORTAR EL GASTO POLÍTICO.

SE ABRE UN INTERROGANTE SOBRE CÓMO PROCESARÁ LA SOCIEDAD AQUELLAS MEDIDAS QUE, DE LLEVARSE ADELANTE, TENDRÁN UN COSTO SOCIAL INMEDIATO.

LA SALIDA DEL PERONISMO DEL PODER SE PRODUCE EN EL MARCO DE UNA CRISIS PROFUNDA, ASOCIADA A LA PÉRDIDA DE PODER TERRITORIAL Y LA CARENCIA DE LIDERAZGOS NACIONALES. EN ESE MARCO, SURGEN LOS INTERROGANTES RESPECTO A LOS ROLES FUTUROS DE SERGIO MASSA Y DEL GOBERNADOR AXEL KICILLOF.

IMÁGENES DE DIRIGENTES POLÍTICOS



JAVIER MILEI ES EL DIRIGENTE NACIONAL CON MEJOR IMAGEN DEL PAÍS (55% POSITIVA). UN 41% DE LOS ENCUESTADOS LO EVALÚA “MUY POSITIVAMENTE”. EL SEGMENTO DE 24 A 29 AÑOS (64%) Y EL GRUPO EDUCATIVO DE NIVEL MEDIO (60%) SON LOS DOS PERFILES DEMOGRÁFICOS QUE MEJOR PERCEPCIÓN TIENEN DEL PRESIDENTE ELECTO.

LA VICEPRESIDENTA ELECTA, VICTORIA VILLARRUEL, TIENE UNA IMAGEN FAVORABLE DEL 47%. LAS CREDENCIALES DE IMAGEN DEL NUEVO BINOMIO PRESIDENCIAL REGISTRAN UNA MEJORA SIGNIFICATIVA EN COMPARACIÓN A LA ANTERIOR MEDICIÓN: AMBOS DIRIGENTES PRESENTAN UN DIFERENCIAL DE IMAGEN POSITIVO (MÁS POSITIVA QUE NEGATIVA).

HAY UNA CONVERGENCIA ENTRE EL ELECTORADO DE JUNTOS Y EL DE LA LIBERTAD AVANZA: EL 73% DE LOS VOTANTES DE MILEI PERCIBE POSITIVAMENTE A MAURICIO MACRI; Y EL 97% DE LOS QUE TIENEN BUENA IMAGEN DE MACRI TIENEN BUENA IMAGEN DE MILEI.

LAS OPINIONES EN TORNO AL GOBERNADOR AXEL KICILLOF, QUIEN PASARÁ A SER UNO DE LOS PRINCIPALES REFERENTES DE LA OPOSICIÓN, ESTÁN DIVIDIDAS: UN 46% RESPALDA SU FIGURA Y UN 47% LO DESAPRUEBA. DE TODOS MODOS, SU VALORACIÓN MEJORA 15 PP. EN COMPARACIÓN AL ANTERIOR ESTUDIO.

PERCEPCIONES EN TORNO A LAS PROPUESTAS LIBERTARIAS



LA REDUCCIÓN DE MINISTERIOS Y CARGOS PÚBLICOS (61%), LA PRIVATIZACIÓN DE LOS CANALES DE MEDIOS PÚBLICOS (50%) Y LA DEROGACIÓN DE LA LEY DE ALQUILERES (48%) SON LAS TRES PROPUESTAS LIBERTARIAS CON MAYORES APOYOS ENTRE LOS ENCUESTADOS.

LAS TRES MEDIDAS QUE ORBITARON LA CAMPAÑA DE MILEÍ Y QUE MAYOR RECHAZO PRESENTAN SON LA INTERRUPTIÓN DE RELACIONES DIPLOMÁTICAS CON CHINA Y BRASIL (56%), LA INTRODUCCIÓN DE VOUCHERS EN LA EDUCACIÓN UNIVERSITARIA (56%) Y EL INDULTO O AMNISTÍA A LOS MILITARES PRESOS POR LA REPRESIÓN ILEGAL DE LA DÉCADA DEL '70 (53%). EN LÍNEA CON ESTAS PERCEPCIONES, LAS PRIMERAS SEÑALES DEL PRESIDENTE ELECTO INDICAN QUE LA NUEVA ADMINISTRACIÓN NO AVANZARÁ, EN EL CORTO PLAZO, CON ESTAS INICIATIVAS.

A PESAR DE HABER GANADO CON UN DISCURSO DE AJUSTE DEL ESTADO, SOLO UN TERCIO DE LOS ENCUESTADOS RESPALDA LA ELIMINACIÓN MASIVA DE SUBSIDIOS A LOS SERVICIOS PÚBLICOS DE TRANSPORTE, LUZ, GAS Y AGUA IMPULSADA POR MILEI. ENTRE EL 47% Y EL 55% SE OPONE A ESTAS INICIATIVAS, INCLUYENDO A UN CUATRO DE LOS VOTANTES DEL LIBERTARIO.

LAS DOS MEDIDAS INSIGNIAS DE SU AGENDA ECONÓMICA, LA DOLARIZACIÓN Y EL CIERRE DEL BANCO CENTRAL, TIENEN UN RECHAZO DE CASI EL 50% Y UNA APROBACIÓN DEL 31% Y EL 36%, RESPECTIVAMENTE.

Imágenes dirigentes políticos



 **Opina Argentina**

¿Qué **imagen** tiene de...?

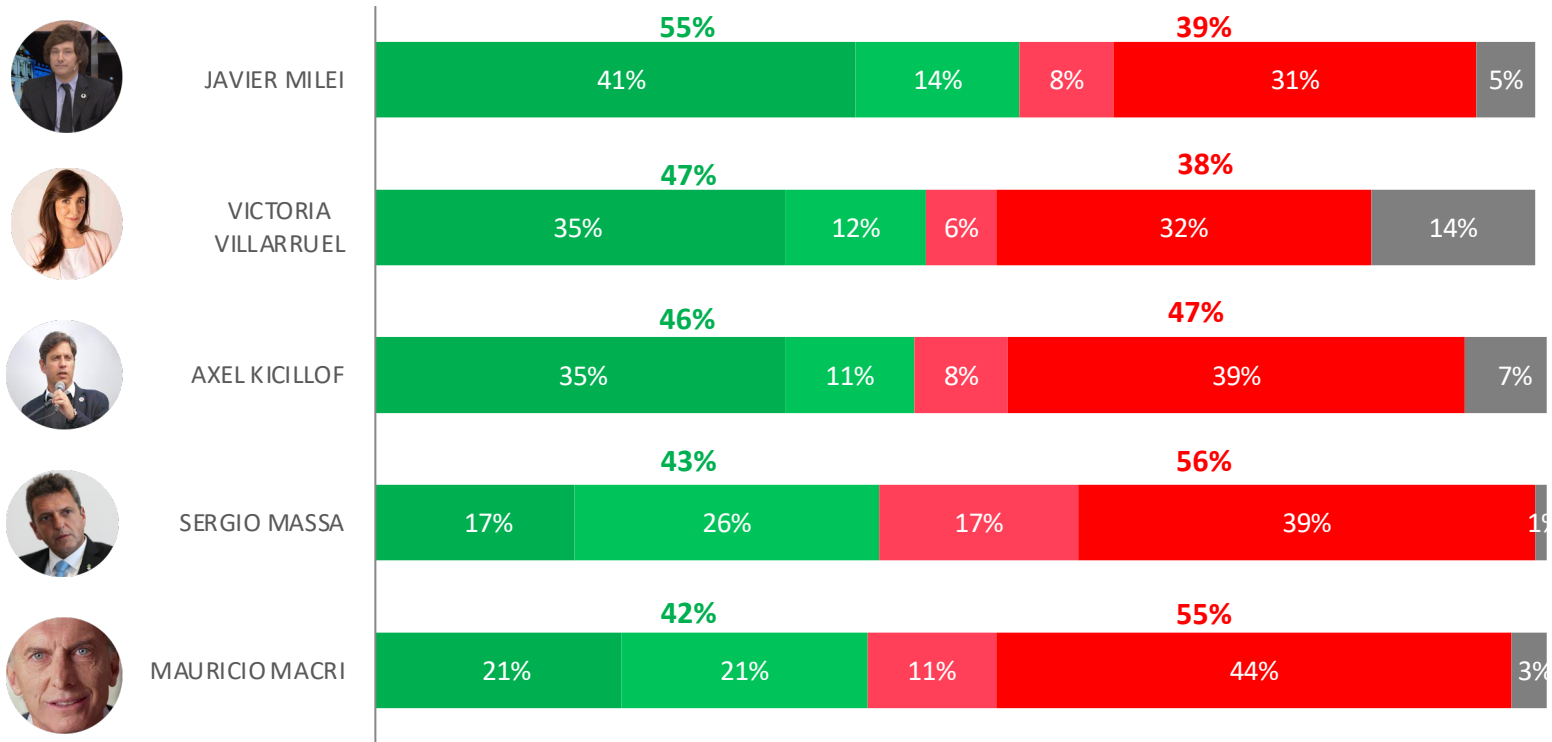
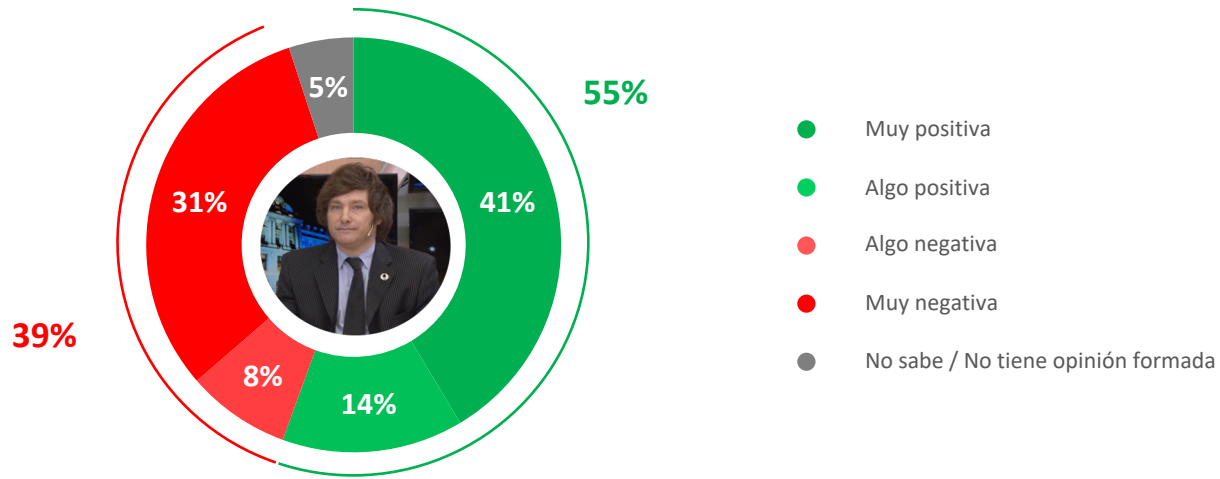


Imagen **Javier Milei**



Evolutivo

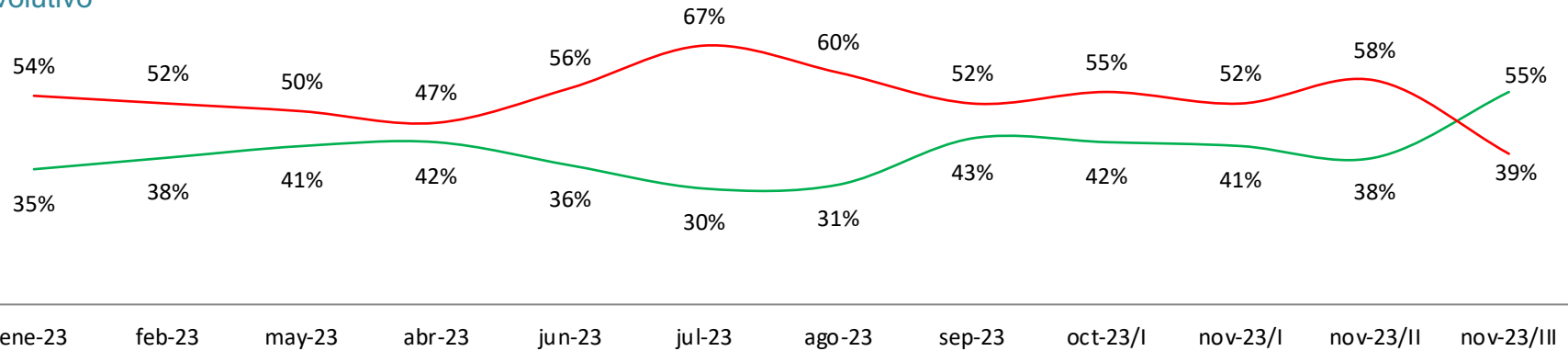
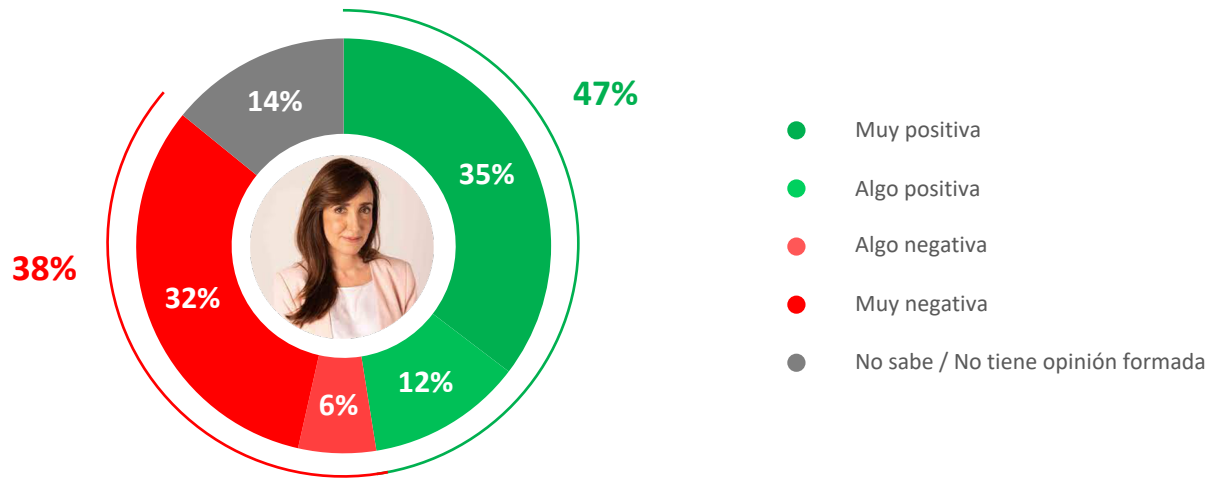


Imagen **Javier Milei**

Zoom Desagregado según sexo, edad, nivel socioeconómico y voto ballotage

	Sexo		Edad				Nivel socioeconómico			Voto ballotage	
	Hombre	Mujer	16-23 años	24-29 años	30-49 años	Mayores 50 años	\$	\$\$	\$\$\$	Sergio Massa	Javier Milei
Positiva	57%	54%	52%	64%	54%	56%	53%	60%	52%	9%	96%
Negativa	40%	39%	38%	33%	43%	40%	39%	35%	46%	84%	3%
No sabe/No tiene opinión formada	3%	6%	10%	4%	3%	4%	8%	5%	2%	8%	1%

Imagen Victoria Villarruel



Evolutivo

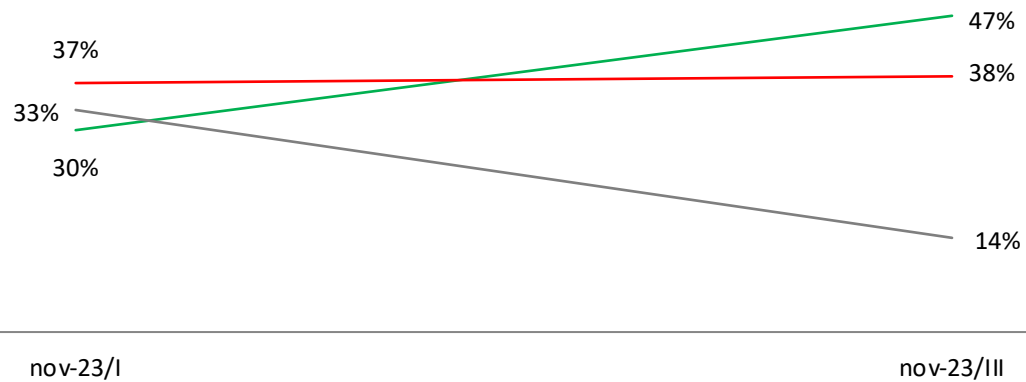
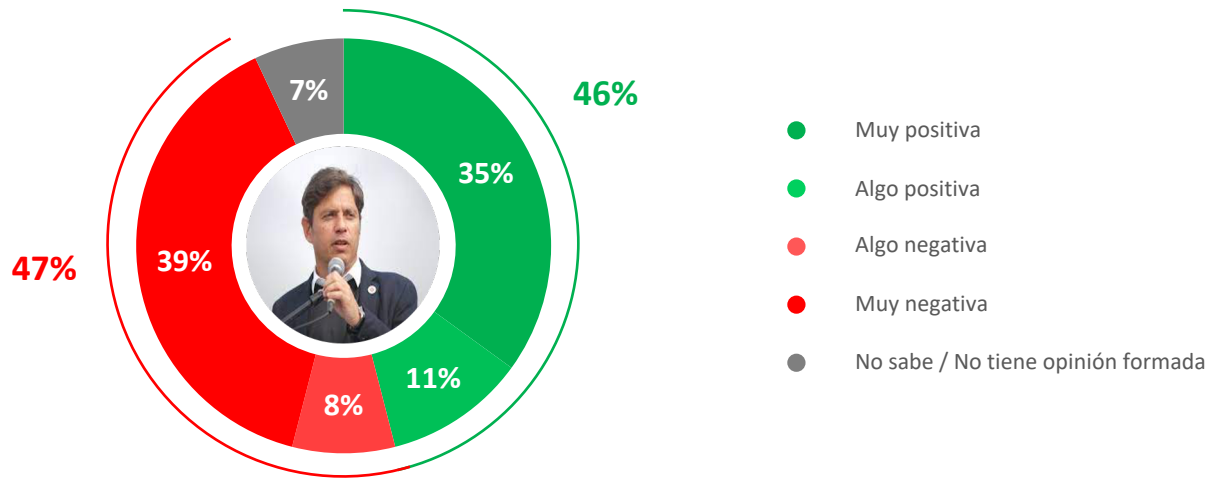


Imagen **Victoria Villarruel**

Zoom Desagregado según sexo, edad, nivel socioeconómico y voto ballottage

	Sexo		Edad				Nivel socioeconómico			Voto ballottage	
	Hombre	Mujer	16-23 años	24-29 años	30-49 años	Mayores 50 años	\$	\$\$	\$\$\$	Sergio Massa	Javier Milei
Positiva	50%	45%	43%	48%	48%	50%	45%	51%	46%	6%	83%
Negativa	39%	38%	29%	40%	42%	38%	32%	37%	47%	77%	8%
No sabe/No tiene opinión formada	11%	17%	28%	12%	10%	12%	23%	12%	7%	16%	9%

Imagen Axel Kicillof



Evolutivo

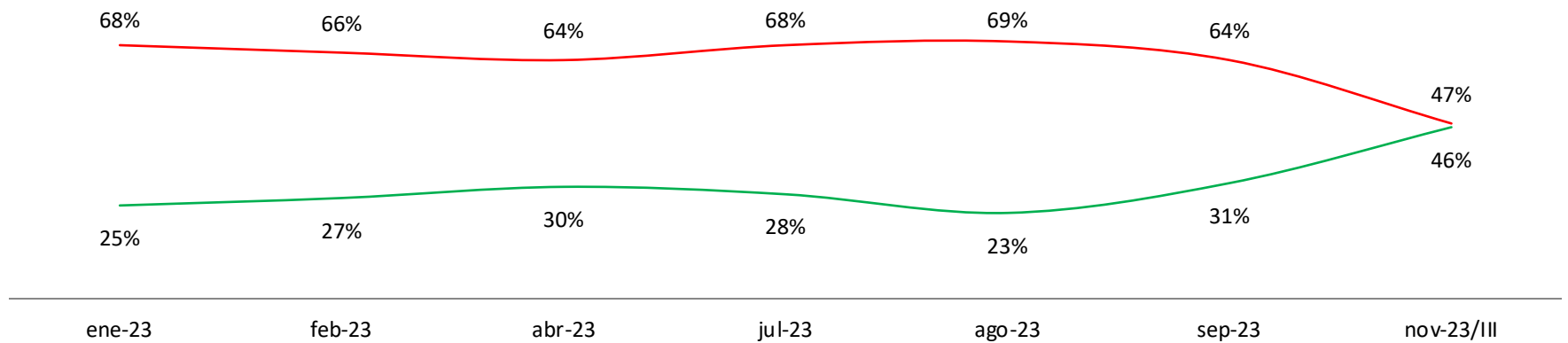
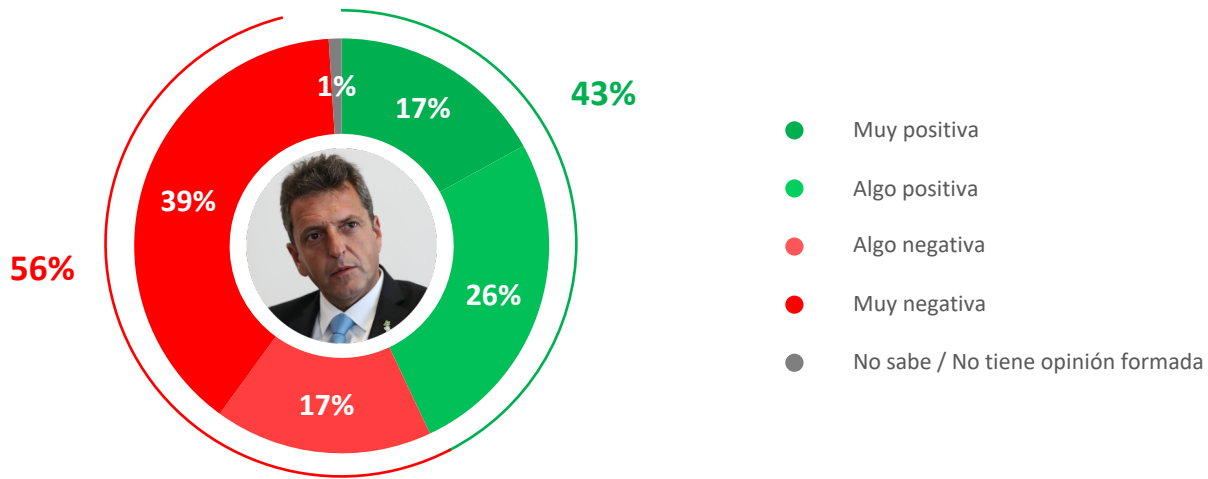


Imagen **Axel Kicillof**

Zoom Desagregado según sexo, edad, nivel socioeconómico y voto ballotage

	Sexo		Edad				Nivel socioeconómico			Voto ballotage	
	Hombre	Mujer	16-23 años	24-29 años	30-49 años	Mayores 50 años	\$	\$\$	\$\$\$	Sergio Massa	Javier Milei
Positiva	46%	45%	50%	37%	48%	44%	50%	41%	45%	85%	14%
Negativa	49%	44%	30%	56%	47%	51%	36%	52%	51%	6%	80%
No sabe/No tiene opinión formada	5%	11%	20%	7%	5%	5%	14%	6%	3%	9%	5%

Imagen Sergio Massa



Evolutivo

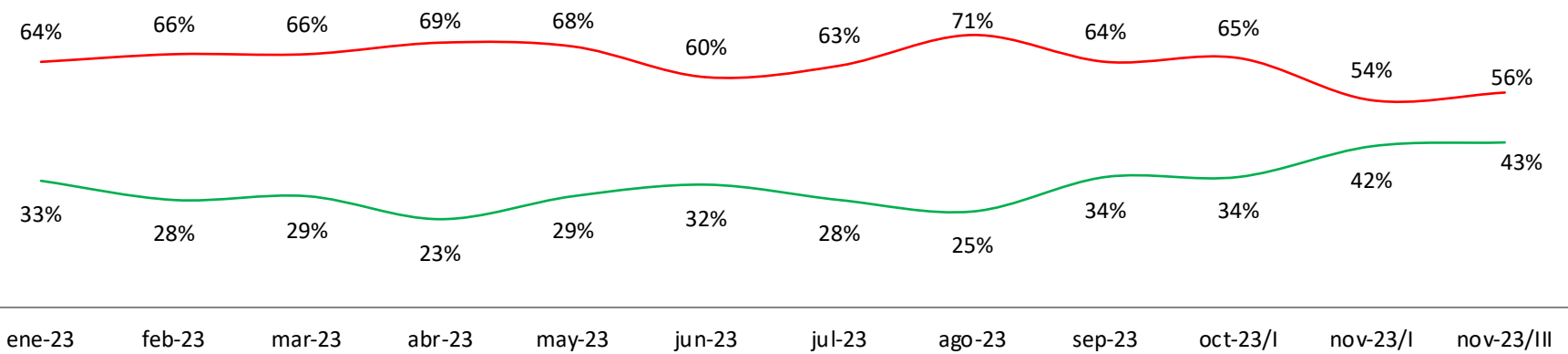
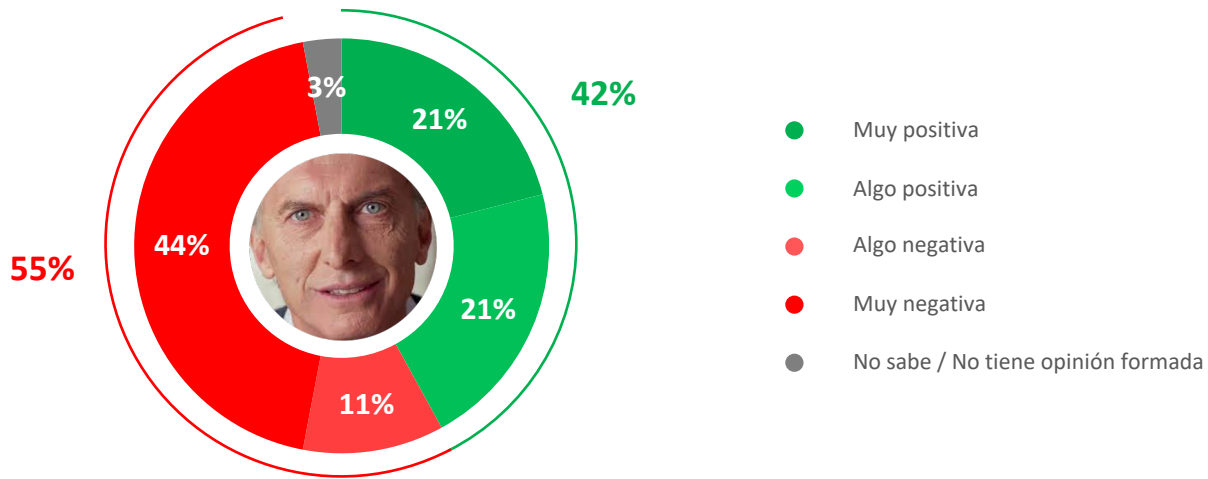


Imagen **Sergio Massa**

Zoom Desagregado según sexo, edad, nivel socioeconómico y voto ballotage

	Sexo		Edad				Nivel socioeconómico			Voto ballotage	
	Hombre	Mujer	16-23 años	24-29 años	30-49 años	Mayores 50 años	\$	\$\$	\$\$\$	Sergio Massa	Javier Milei
Positiva	42%	43%	34%	44%	43%	47%	52%	39%	37%	86%	6%
Negativa	56%	55%	65%	52%	55%	53%	46%	59%	62%	14%	93%
No sabe/No tiene opinión formada	2%	2%	1%	3%	3%	1%	2%	2%	2%	1%	2%

Imagen **Mauricio Macri**



Evolutivo

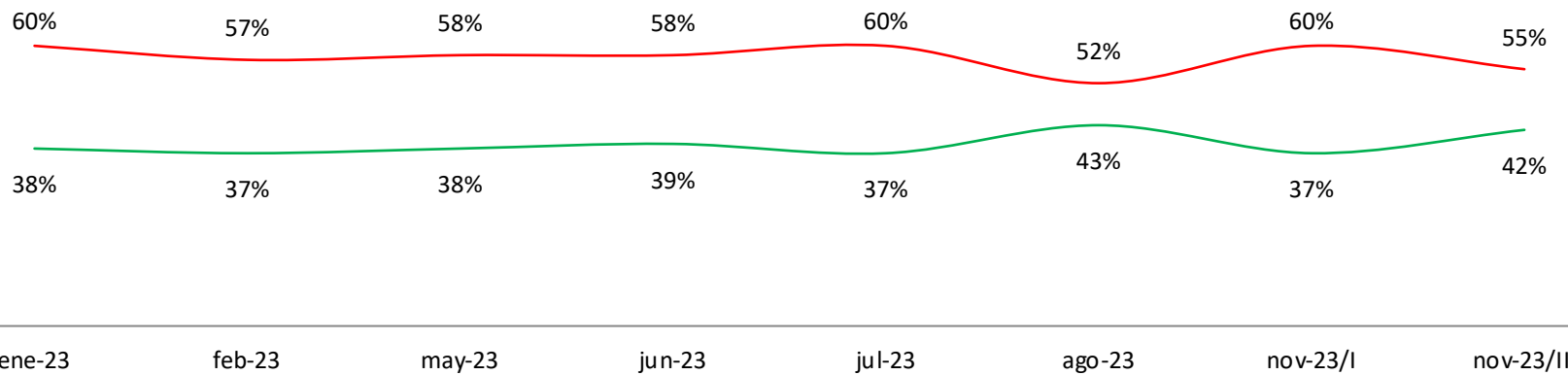


Imagen **Mauricio Macri**

Zoom Desagregado según sexo, edad, nivel socioeconómico y voto ballotage

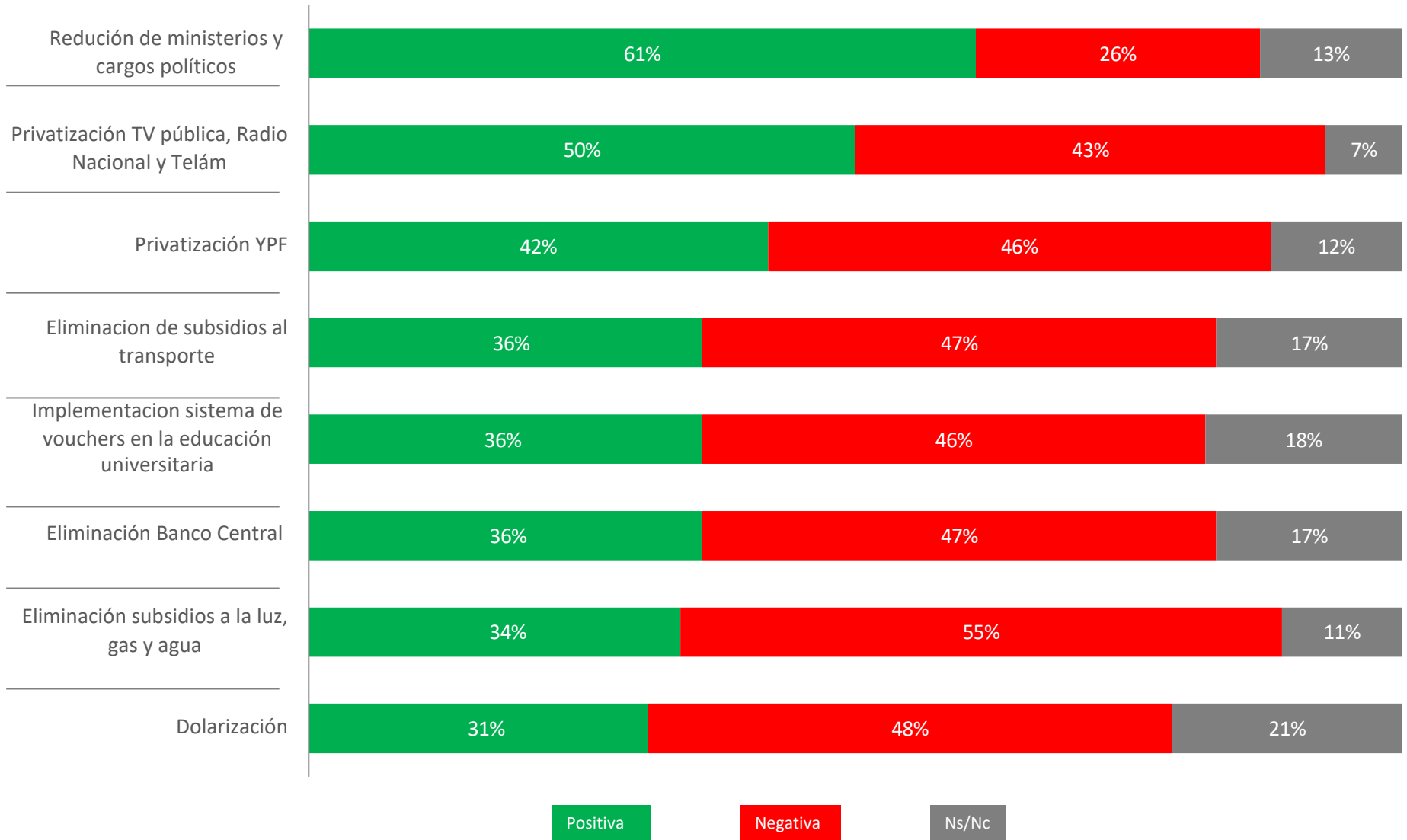
	Sexo		Edad				Nivel socioeconómico			Voto ballotage	
	Hombre	Mujer	16-23 años	24-29 años	30-49 años	Mayores 50 años	\$	\$\$	\$\$\$	Sergio Massa	Javier Milei
Positiva	41%	43%	37%	42%	39%	47%	41%	44%	41%	5%	73%
Negativa	57%	53%	60%	52%	57%	50%	54%	53%	58%	92%	23%
No sabe/No tiene opinión formada	2%	4%	3%	5%	4%	2%	5%	4%	1%	2%	3%

Las propuestas de Milei
ante la opinión pública

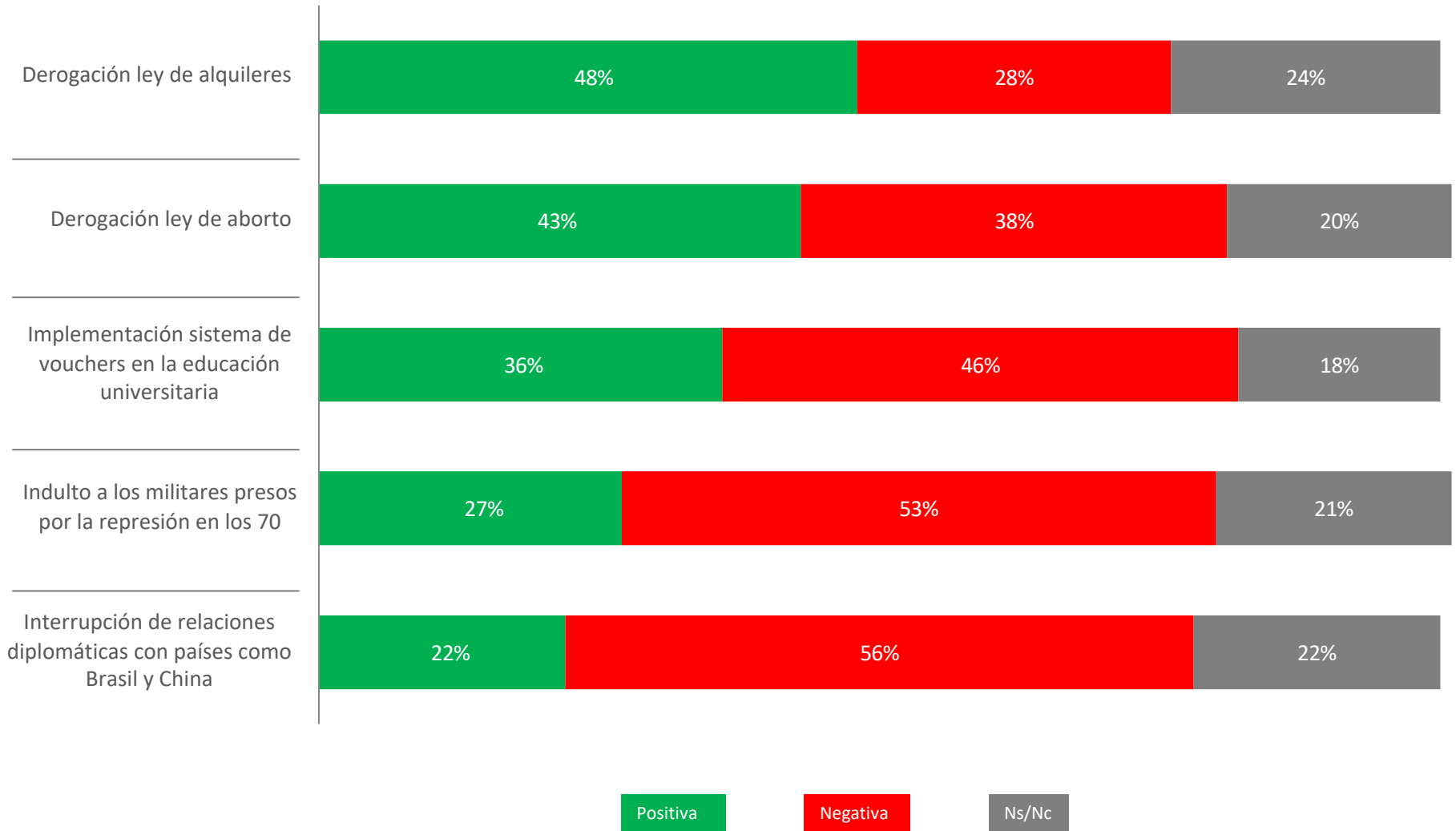


 **Opina Argentina**

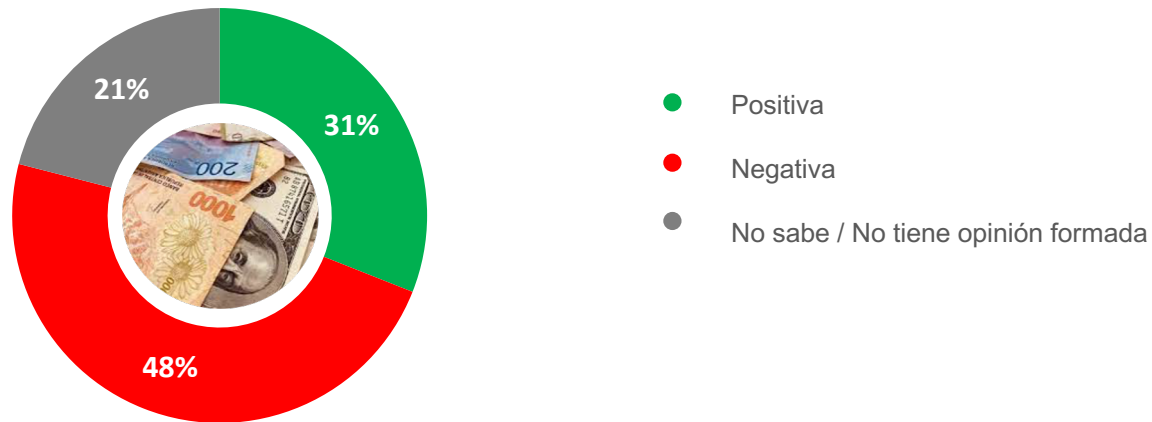
¿Cómo evalúa las siguientes propuestas económicas?



¿Cómo evalúa las siguientes propuestas?



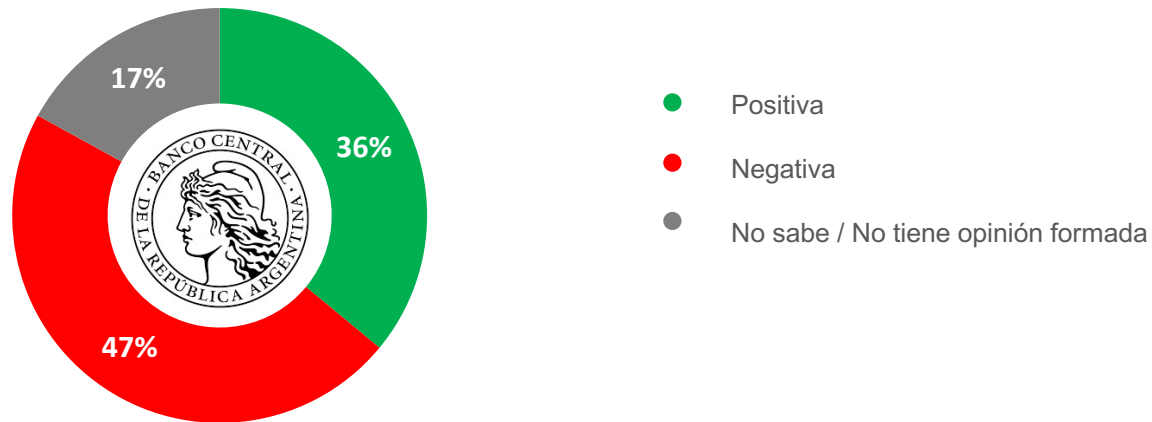
¿Cómo evalúa la eliminación del peso como moneda de curso legal y su **reemplazo por el dólar**?



Zoom Desagregado según sexo, edad, nivel socioeconómico y voto ballottage

	Sexo		Edad				Nivel socioeconómico			Voto ballottage	
	Hombre	Mujer	16-23 años	24-29 años	30-49 años	Mayores 50 años	\$	\$\$	\$\$\$	Sergio Massa	Javier Milei
Positiva	37%	26%	27%	49%	36%	21%	31%	34%	28%	2%	57%
Negativa	48%	49%	50%	40%	48%	50%	44%	47%	55%	86%	17%
No sabe/No tiene opinión formada	16%	26%	23%	10%	16%	29%	25%	19%	17%	12%	26%

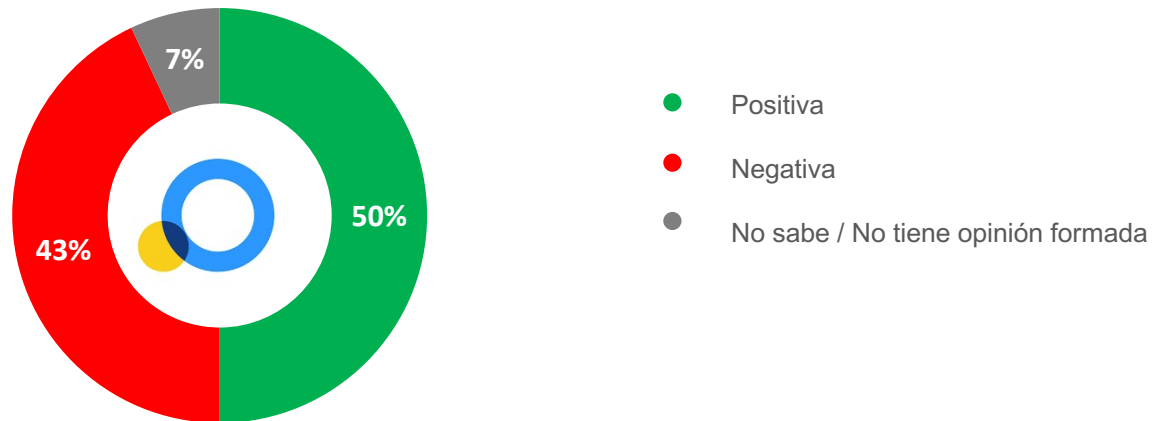
¿Cómo evalúa la **eliminación del Banco Central**?



Zoom Desagregado según sexo, edad, nivel socioeconómico y voto ballottage

	Sexo		Edad				Nivel socioeconómico			Voto ballottage	
	Hombre	Mujer	16-23 años	24-29 años	30-49 años	Mayores 50 años	\$	\$\$	\$\$\$	Sergio Massa	Javier Milei
Positiva	39%	33%	36%	58%	38%	24%	40%	37%	29%	5%	62%
Negativa	45%	49%	49%	33%	47%	50%	43%	45%	54%	89%	15%
No sabe/No tiene opinión formada	16%	18%	14%	8%	15%	25%	17%	18%	17%	6%	22%

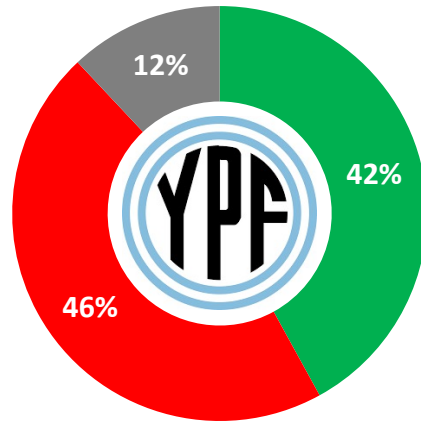
¿Cómo evalúa la **privatización** de la **Televisión pública, Radio Nacional y Telam**?



Zoom Desagregado según sexo, edad, nivel socioeconómico y voto ballottage

	Sexo		Edad				Nivel socioeconómico			Voto ballottage	
	Hombre	Mujer	16-23 años	24-29 años	30-49 años	Mayores 50 años	\$	\$\$	\$\$\$	Sergio Massa	Javier Milei
Positiva	52%	47%	41%	62%	49%	50%	50%	51%	46%	9%	84%
Negativa	42%	44%	52%	30%	44%	42%	42%	40%	48%	87%	8%
No sabe/No tiene opinión formada	6%	9%	7%	9%	7%	8%	8%	8%	6%	4%	8%

¿Cómo evalúa la privatización de YPF?

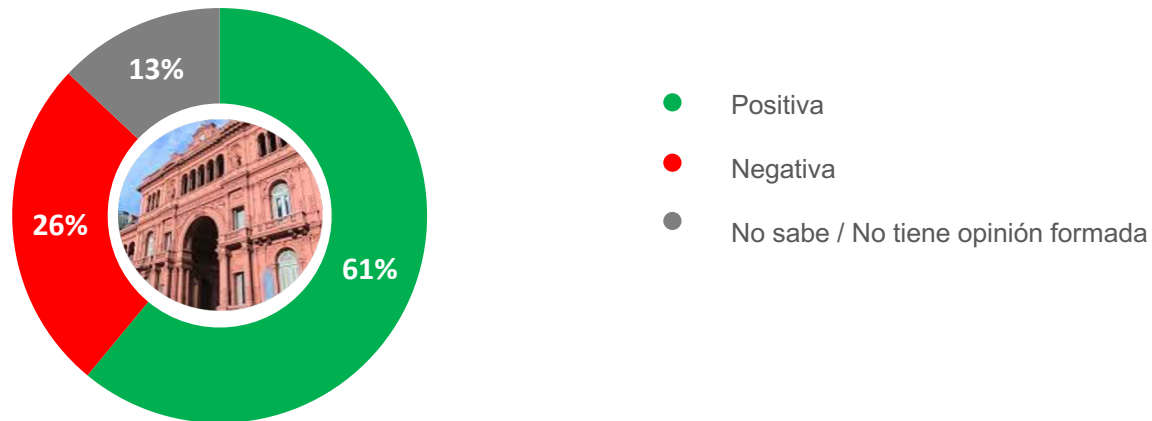


- Positiva
- Negativa
- No sabe / No tiene opinión formada

Zoom Desagregado según sexo, edad, nivel socioeconómico y voto ballottage

	Sexo		Edad				Nivel socioeconómico			Voto ballottage	
	Hombre	Mujer	16-23 años	24-29 años	30-49 años	Mayores 50 años	\$	\$\$	\$\$\$	Sergio Massa	Javier Milei
Positiva	44%	40%	40%	49%	42%	41%	42%	45%	37%	9%	71%
Negativa	46%	45%	45%	37%	49%	46%	42%	44%	53%	84%	15%
No sabe/No tiene opinión formada	9%	15%	15%	15%	10%	13%	16%	11%	10%	7%	15%

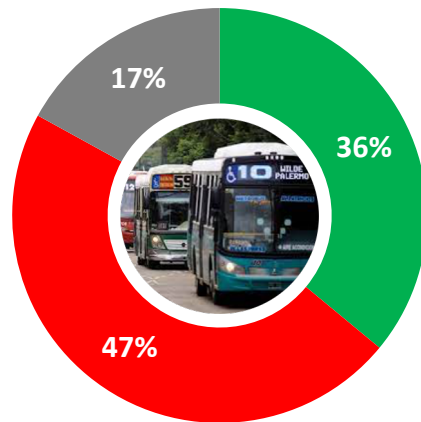
¿Cómo evalúa la **reducción de ministerios y cargos políticos**?



Zoom Desagregado según sexo, edad, nivel socioeconómico y voto ballottage

	Sexo		Edad				Nivel socioeconómico			Voto ballottage	
	Hombre	Mujer	16-23 años	24-29 años	30-49 años	Mayores 50 años	\$	\$\$	\$\$\$	Sergio Massa	Javier Milei
Positiva	61%	61%	59%	63%	60%	63%	56%	66%	60%	25%	92%
Negativa	24%	28%	17%	20%	33%	27%	23%	25%	32%	55%	4%
No sabe/No tiene opinión formada	14%	11%	25%	17%	7%	10%	21%	9%	8%	20%	4%

¿Cómo evalúa una **eliminación de subsidios al transporte**?

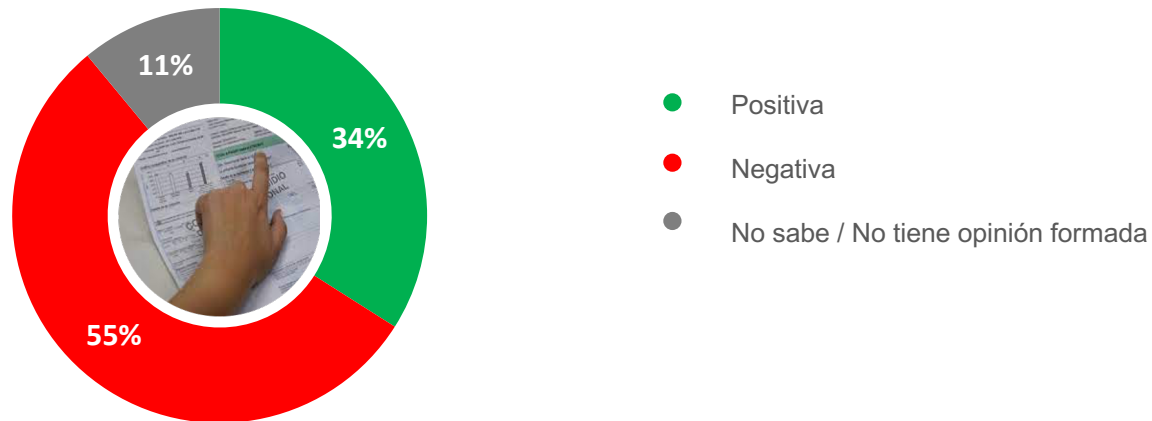


- Positiva
- Negativa
- No sabe / No tiene opinión formada

Zoom Desagregado según sexo, edad, nivel socioeconómico y voto ballottage

	Sexo		Edad				Nivel socioeconómico			Voto ballottage	
	Hombre	Mujer	16-23 años	24-29 años	30-49 años	Mayores 50 años	\$	\$\$	\$\$\$	Sergio Massa	Javier Milei
Positiva	40%	32%	40%	43%	35%	32%	35%	37%	35%	8%	59%
Negativa	46%	49%	39%	41%	51%	51%	44%	46%	55%	83%	20%
No sabe/No tiene opinión formada	14%	19%	21%	16%	14%	17%	21%	17%	10%	9%	21%

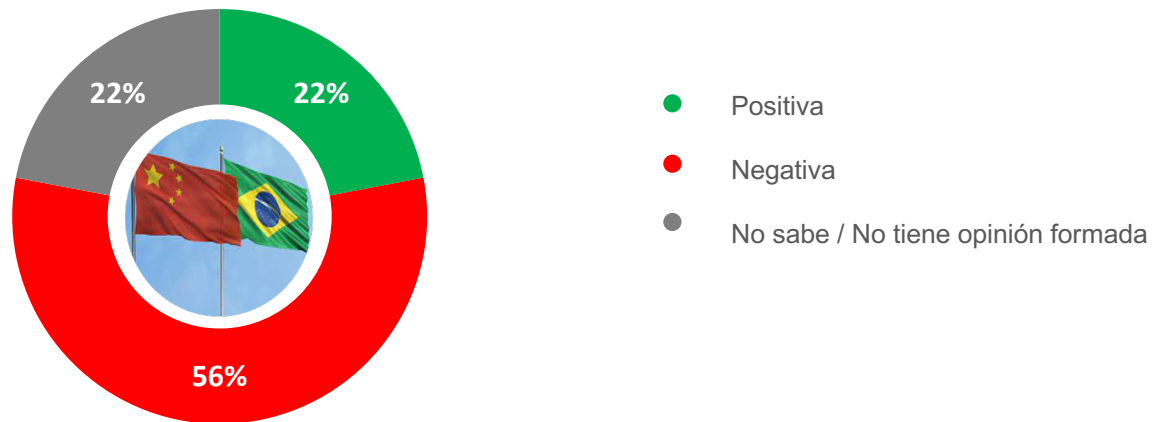
¿Cómo evalúa la **eliminación de subsidios** a la luz, el gas y el servicio de agua?



Zoom Desagregado según sexo, edad, nivel socioeconómico y voto ballottage

	Sexo		Edad				Nivel socioeconómico			Voto ballottage	
	Hombre	Mujer	16-23 años	24-29 años	30-49 años	Mayores 50 años	\$	\$\$	\$\$\$	Sergio Massa	Javier Milei
Positiva	37%	32%	36%	52%	31%	30%	34%	35%	33%	8%	57%
Negativa	53%	57%	54%	40%	59%	57%	56%	51%	59%	89%	27%
No sabe/No tiene opinión formada	11%	11%	10%	8%	11%	13%	10%	14%	8%	3%	17%

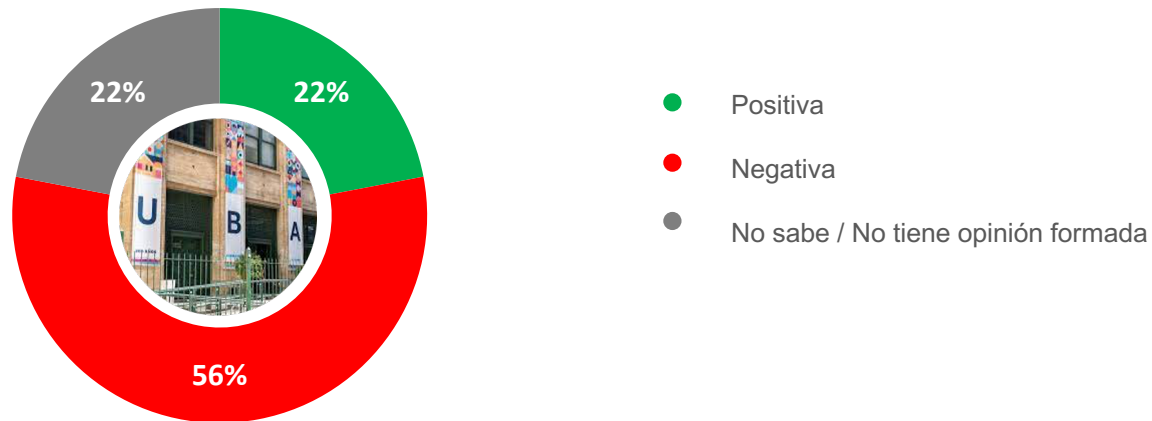
¿Cómo evalúa una **interrupción de relaciones diplomáticas** con países como **Brasil y China**?



Zoom Desagregado según sexo, edad, nivel socioeconómico y voto ballottage

	Sexo		Edad				Nivel socioeconómico			Voto ballottage	
	Hombre	Mujer	16-23 años	24-29 años	30-49 años	Mayores 50 años	\$	\$\$	\$\$\$	Sergio Massa	Javier Milei
Positiva	24%	20%	30%	32%	23%	12%	26%	23%	16%	7%	35%
Negativa	56%	56%	50%	50%	57%	62%	50%	54%	66%	86%	32%
No sabe/No tiene opinión formada	19%	24%	19%	18%	20%	26%	24%	22%	17%	7%	33%

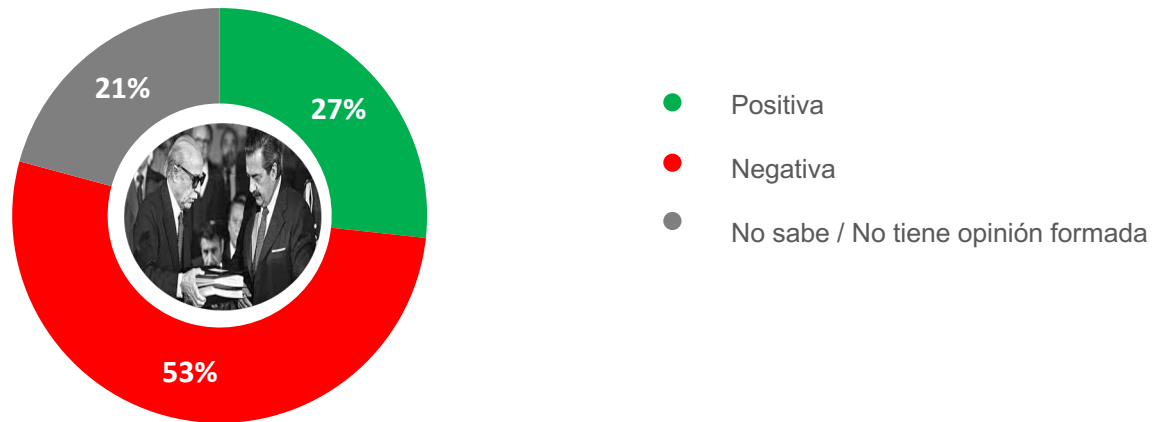
¿Cómo evalúa una implementación del sistema de vouchers en la educación universitaria?



Zoom Desagregado según sexo, edad, nivel socioeconómico y voto ballottage

	Sexo		Edad				Nivel socioeconómico			Voto ballottage	
	Hombre	Mujer	16-23 años	24-29 años	30-49 años	Mayores 50 años	\$	\$\$	\$\$\$	Sergio Massa	Javier Milei
Positiva	38%	34%	32%	55%	39%	27%	34%	39%	33%	6%	61%
Negativa	43%	49%	45%	33%	49%	49%	36%	48%	55%	84%	17%
No sabe/No tiene opinión formada	19%	17%	23%	12%	12%	24%	29%	13%	12%	10%	22%

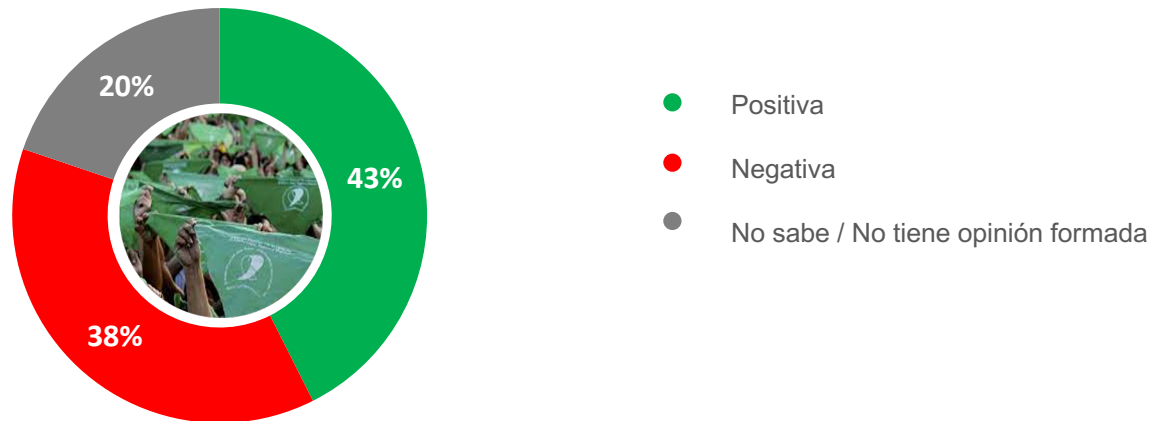
¿Cómo evalúa una **amnistía o indulto a los militares presos por la represión en los '70?**



Zoom Desagregado según sexo, edad, nivel socioeconómico y voto ballotage

	Sexo		Edad				Nivel socioeconómico			Voto ballotage	
	Hombre	Mujer	16-23 años	24-29 años	30-49 años	Mayores 50 años	\$	\$\$	\$\$\$	Sergio Massa	Javier Milei
Positiva	31%	23%	42%	27%	20%	25%	37%	25%	16%	14%	38%
Negativa	50%	56%	44%	47%	59%	54%	43%	51%	66%	80%	31%
No sabe/No tiene opinión formada	19%	22%	14%	25%	21%	21%	20%	24%	17%	6%	30%

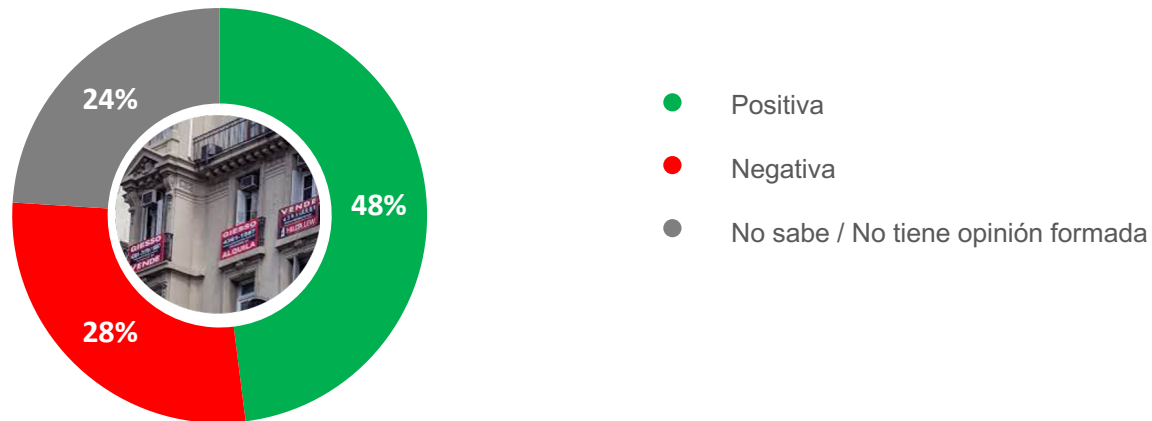
¿Cómo evalúa una **derogación** de la **ley de aborto**?



Zoom Desagregado según sexo, edad, nivel socioeconómico y voto ballottage

	Sexo		Edad				Nivel socioeconómico			Voto ballottage	
	Hombre	Mujer	16-23 años	24-29 años	30-49 años	Mayores 50 años	\$	\$\$	\$\$\$	Sergio Massa	Javier Milei
Positiva	44%	42%	52%	56%	41%	34%	48%	44%	35%	20%	62%
Negativa	37%	39%	22%	38%	41%	42%	27%	36%	51%	62%	19%
No sabe/No tiene opinión formada	20%	19%	26%	6%	18%	23%	25%	20%	14%	19%	20%

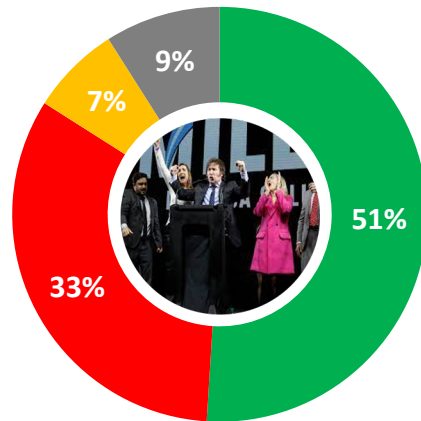
¿Cómo evalúa una **derogación** de la **ley de alquileres**?



Zoom Desagregado según sexo, edad, nivel socioeconómico y voto ballottage

	Sexo		Edad				Nivel socioeconómico			Voto ballottage	
	Hombre	Mujer	16-23 años	24-29 años	30-49 años	Mayores 50 años	\$	\$\$	\$\$\$	Sergio Massa	Javier Milei
Positiva	51%	46%	46%	63%	49%	43%	50%	49%	45%	19%	74%
Negativa	28%	29%	24%	20%	31%	31%	22%	29%	35%	53%	7%
No sabe/No tiene opinión formada	21%	26%	30%	17%	20%	26%	28%	22%	20%	28%	18%

¿Cómo le irá al país con Javier Milei como presidente?



- Mejor que ahora
- Peor que ahora
- Igual que ahora
- No sabe / No tiene opinión formada

Zoom Desagregado según sexo, edad, nivel socioeconómico y voto ballottage

	Sexo		Edad				Nivel socioeconómico			Voto ballottage	
	Hombre	Mujer	16-23 años	24-29 años	30-49 años	Mayores 50 años	\$	\$\$	\$\$\$	Sergio Massa	Javier Milei
Mejor que ahora	53%	49%	48%	57%	49%	53%	49%	54%	49%	6%	89%
Peor que ahora	32%	33%	18%	31%	38%	35%	25%	34%	40%	71%	3%
Igual que ahora	9%	5%	16%	3%	6%	5%	10%	6%	5%	10%	3%
No sabe/No tiene opinión formada	6%	12%	18%	8%	7%	8%	16%	6%	6%	13%	5%

 ***Opina Argentina***